

1. Perkembangan inflasi daerah dan atau perkembangan harga barang kebutuhan pokok dan penting, barang lainnya dan jasa serta risiko ke depan.

## **PERKEMBANGAN INFLASI DI KOTA CILEGON**

### **A. Perkembangan Inflasi Triwulan III Tahun 2025**

Inflasi Kota Cilegon pada Triwulan III tahun 2025 tercatat sebesar 2,39% (yoy), lebih tinggi dibandingkan Triwulan II tahun 2025 yang sebesar 1,63% (yoy). Demikian juga, tekanan inflasi tersebut masih lebih tinggi dibandingkan periode yang sama tahun sebelumnya yang tercatat sebesar 2,21% (yoy), serta lebih tinggi dari tingkat inflasi Provinsi Banten yang sebesar 2,03% (yoy).

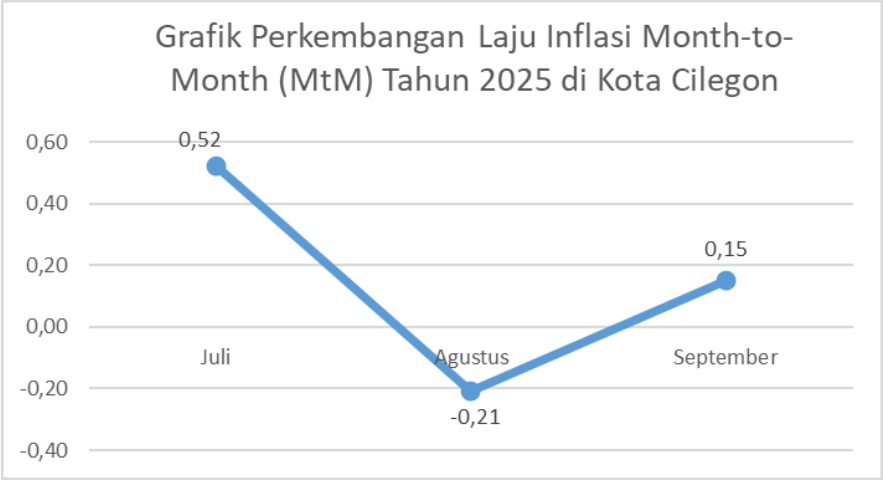
Inflasi *y-on-y* terjadi karena adanya kenaikan harga yang ditunjukkan oleh naiknya sebagian besar indeks kelompok pengeluaran, yaitu: kelompok perawatan pribadi dan jasa lainnya sebesar 11,47 persen; kelompok makanan, minuman, dan tembakau sebesar 4,15 persen; kelompok penyediaan makanan dan minuman/restoran sebesar 1,81 persen; kelompok rekreasi, olahraga, dan budaya sebesar 1,61 persen; kelompok pakaian dan alas kaki sebesar 1,59 persen; kelompok perumahan, air, listrik, dan bahan bakar rumah tangga sebesar 1,12 persen; serta kelompok pendidikan sebesar 0,8 persen. Sementara kelompok pengeluaran yang mengalami penurunan indeks, yaitu: kelompok transportasi sebesar 0,02 persen; kelompok informasi, komunikasi, dan jasa keuangan sebesar 0,41 persen; kelompok perlengkapan, peralatan, dan pemeliharaan rutin rumah tangga sebesar 0,44 persen; dan kelompok kesehatan sebesar 1,75 persen.

### **B. Perkembangan Inflasi Bulanan Triwulan III Tahun 2025**

Perkembangan inflasi di Kota Cilegon selama Triwulan III tahun 2025 menunjukkan inflasi month-to-month (MtM) sebesar 0,15%, sebagaimana ditampilkan pada tabel dan grafik berikut.

**Tabel Perkembangan Inflasi Month-to-Month (MtM) di Kota Cilegon Tahun 2025**

Prov./Kab./Kota	Bulan (2025)		
	Juli	Agustus	September
Kota Cilegon	0,52	-0,21	0,15



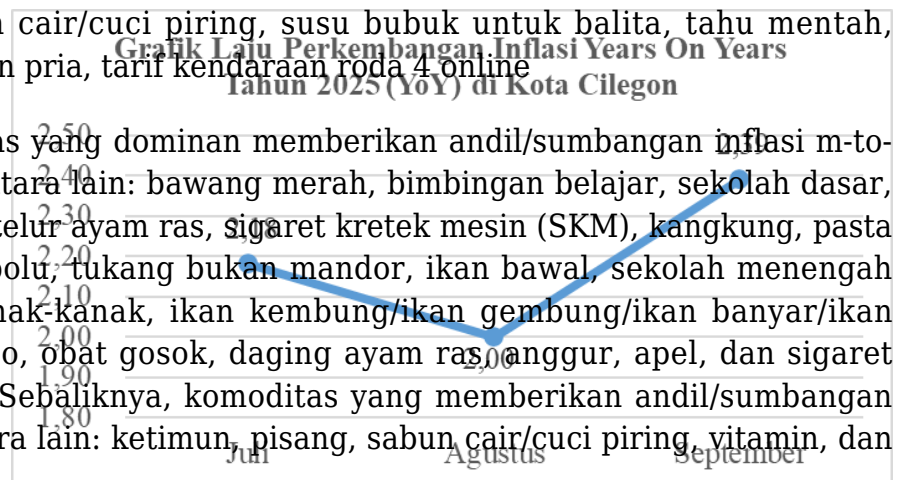
Sementara itu, secara year-on-year (YoY), inflasi Kota Cilegon pada Triwulan III tahun 2025 tercatat sebesar 2,39%. Pergerakan inflasi selama periode tersebut dapat dilihat pada tabel dan grafik berikut.

**Tabel Perkembangan Inflasi Di Kota Cilegon Years On Years (YoY)) Tahun 2025**

Prov./Kab./Kota	Bulan (2025)		
	Juli	Agustus	September
Kota Cilegon	2,18	2,00	2,39

Komoditas penyumbang inflasi setiap bulannya pada Triwulan III Tahun 2025 (YoY dan MtM) sebagai berikut:

1. **Juli** : Komoditas yang dominan memberikan andil/sumbangan inflasi y-on-y pada Juli 2025, antara lain: emas perhiasan, bawang merah, kopi bubuk, tomat, air kemasan, sigaret kretek mesin (SKM), jeruk, sigaret putih mesin (SPM), sewa rumah, bimbingan belajar, minyak goreng, sekolah dasar, kerudung/jilbab, ikan bawal, nasi dengan lauk, martabak, angkutan antar kota, sigaret kretek tangan (SKT), bakso siap santap, dan tukang bukan mandor. Sebaliknya, komoditas yang memberikan andil/sumbangan deflasi y-on-y, antara lain: bayam, masker, daging ayam ras, bensin, daging sapi, bawang putih, vitamin, tempe, telepon seluler, anggur, ketimun, pelicin/pewangi pakaian, jagung manis, sabun detergen bubuk, udang basah, sabun cair/cuci piring, susu bubuk untuk balita, tahu mentah, kemeja panjang katun pria, tarif kendaraan roda 4 online



Sementara Komoditas yang dominan memberikan andil/sumbangan inflasi m-to-m pada Juli 2025, antara lain: bawang merah, bimbingan belajar, sekolah dasar, bensin, cabai rawit, telur ayam ras, sigaret kretek mesin (SKM), kangkung, pasta gigi, ikan bandeng/bolu, tukang bukan mandor, ikan bawal, sekolah menengah pertama, taman kanak-kanak, ikan kembung/ikan kembung/ikan banyar/ikan gembolo/ikan aso-aso, obat gosok, daging ayam ras, anggur, apel, dan sigaret putih mesin (SPM). Sebaliknya, komoditas yang memberikan andil/sumbangan deflasi m- to-m, antara lain: ketimun, pisang, sabun cair/cuci piring, vitamin, dan cabai merah.

2. **Agustus** : Komoditas yang dominan memberikan andil/sumbangan inflasi y-on-y pada Agustus 2025, antara lain: emas perhiasan, bawang merah, kopi bubuk, air kemasan, sigaret kretek mesin (SKM), sigaret putih mesin (SPM), tomat, sewa rumah, bimbingan belajar, sekolah dasar, kerudung/jilbab, nasi dengan lauk, minyak goreng, jeruk, martabak, sigaret kretek tangan (SKT), bakso siap santap, tukang bukan mandor, ikan layang/ikan benggol, dan apel. Sementara komoditas yang dominan memberikan andil/sumbangan deflasi y-on-y pada Agustus 2025, antara lain: cabai rawit, bensin, masker, bawang putih, cabai merah, daging sapi, vitamin, tempe, udang basah, bayam, telepon seluler, jagung manis,

pelicin/pewangi pakaian, susu bubuk untuk balita, sabun detergen bubuk, tahu mentah, kemeja panjang katun pria, pembersih lantai, tarif kendaraan roda 4 online, dan ikan mujair.

Sementara komoditas yang dominan memberikan andil/sumbangan inflasi *m-to-m* pada Agustus 2025, antara lain: cumi-cumi, sabun cair/cuci piring, ikan teri, pisang, ketimun, emas perhiasan, nasi dengan lauk, sate, angkutan sungai, danau dan penyeberangan, ikan layang/ikan benggol, pir, pepaya, tarif parkir, daging sapi, dan apel. Sedangkan komoditas yang memberikan andil/sumbangan deflasi *m-to-m*, antara lain: cabai rawit, tomat, jeruk, ikan bawal, angkutan antar kota, bensin, bawang putih, telur ayam ras, cabai merah, jagung manis, pembersih lantai, sabun mandi cair, bawang merah, dan udang basah.

3. **September** : Komoditas yang dominan memberikan andil /sumbangan inflasi *y-on-y* pada September 2025, antara lain: emas perhiasan, cabai merah, bawang merah, daging ayam ras, sigaret kretek mesin (SKM), sewa rumah, sigaret putih mesin (SPM), sekolah dasar, jeruk, bimbingan belajar, nasi dengan lauk, kopi bubuk, kerudung/jilbab, air kemasan, tomat, minyak goreng, martabak, ikan layang/ikan benggol, sigaret kretek tangan (SKT), telur ayam ras.

Sementara komoditas yang dominan memberikan andil /sumbangan deflasi *y-on-y* pada September 2025, antara lain: sekolah menengah atas, bensin, masker, daging sapi, bawang putih, vitamin, tempe, bayam, pelicin/pewangi pakaian, telepon seluler, pir, susu bubuk balita, cabai rawit, cumi-cumi, pembersih lantai, kentang, tahu mentah, tarif kendaraan roda empat online, sabun detergen bubuk, dan alpukat.

Sementara komoditas yang dominan memberikan andil /sumbangan inflasi *m-to-m* pada September 2025, antara lain: cabai merah, emas perhiasan, daging ayam ras, sigaret kretek mesin (SKM), sewa rumah, sigaret putih mesin (SPM), sekolah dasar, ikan bandeng/ikan bolu, wortel, nasi dengan lauk, bawang putih, ikan mujair, ikan kembung/ikan gembung/ikan banyar/ikan gembolo/ikan aso-aso, dan anggur. Sedangkan komoditas yang memberikan andil/sumbangan deflasi *m-to-m*, antara lain: bawang merah, sekolah menengah atas, tomat, pir, sekolah menengah pertama, cumi-cumi, minyak goreng, ikan teri, dan sepatu pria.

## **C. Perkembangan Harga Bahan Pokok dan Penting**

### **1. Komoditas Beras**

Beras merupakan komoditas utama yang paling banyak dikonsumsi di Kota Cilegon, dengan kebutuhan sekitar  $\pm 49.000$  ton per tahun. Karena keterbatasan lahan pertanian, produksi lokal rendah sehingga pasokan beras sangat bergantung dari daerah lain.

### Tabel Perkembangan Inflasi Komoditas Beras Triwulan III 2025

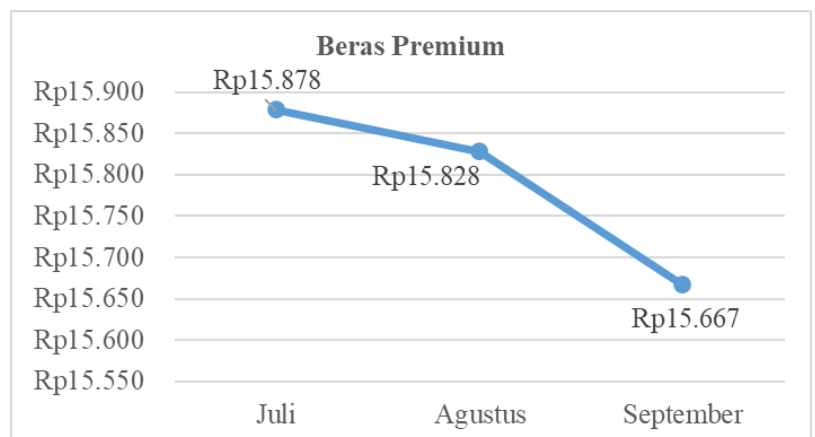
Periode	Satuan	Juli	Agustus	September
Years on Years	%	0,01	-	-
Month to Month	%	-	-	-

### Tabel Perkembangan Rata-Rata Harga Beras Periode Juli s.d September 2025 di Pasar Rakyat Kota Cilegon

Komoditas	Satuan	Juli	Agustus	September
Beras Premium	Kg	Rp 15.878	Rp. 15.828	Rp. 15.667
Beras Medium	Kg	Rp. 14.167	Rp. 14.339	Rp. 14.235

Berdasarkan tabel di atas, di 3 pasar Kota Cilegon tersedia dua varian beras, yaitu premium dan medium. Selama Triwulan III, harga beras premium menunjukkan tren penurunan, dari Rp15.878 pada Juli menjadi Rp15.667 pada September. Sementara itu, harga beras medium cenderung fluktuatif, dengan harga tertinggi Rp14.339 pada Agustus dan terendah Rp14.167 pada Juli.

### Grafik perkembangan rata-rata harga beras periode Juli s.d. September 2025 di Pasar Rakyat Kota Cilegon



## 2. Komoditas Kedelai

Kedelai merupakan salah satu komoditas strategis yang berperan penting dalam menjaga stabilitas harga pangan di Kota Cilegon, khususnya karena keterkaitannya dengan produk olahan seperti tahu dan tempe yang menjadi konsumsi harian masyarakat. Fluktuasi harga kedelai, terutama yang berasal dari impor, sangat memengaruhi daya beli masyarakat serta indeks harga konsumen (IHK), sehingga menjadikannya komoditas yang krusial dalam kebijakan pengendalian inflasi daerah. Pergerakan harga kedelai dipengaruhi oleh berbagai faktor eksternal, antara lain ketegangan perdagangan global, pelemahan nilai tukar rupiah, dan gangguan pada jalur distribusi impor. Pasokan kedelai di Kota Cilegon sebagian besar berasal dari impor, khususnya dari Amerika Serikat, yang didistribusikan melalui Pelabuhan Cigading. Untuk menjaga ketersediaan dan stabilitas harga, pemerintah melakukan intervensi melalui program pengadaan serta subsidi bagi para pengrajin tahu dan tempe.

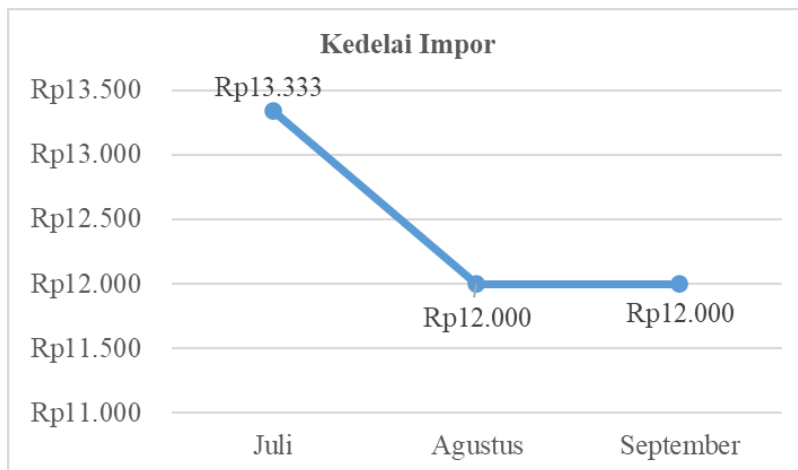
**Tabel Perkembangan Rata-Rata Harga Kedelai Periode Juli s.d September di Pasar Rakyat Kota Cilegon**

Komoditas	Satuan	Juli	Agustus	September
Kedelai Impor	Kg	Rp. 13.333	Rp. 12.000	Rp. 12.000

Selama Triwulan III tahun 2025, harga kedelai di Kota Cilegon menunjukkan tren menurun dari Rp13.333 pada Juli menjadi Rp12.000 pada Agustus, kemudian relatif stabil di kisaran Rp12.000 hingga September.

**Grafik Perkembangan Rata-Rata Harga Kedelai Periode Juli s.d September 2025 Di Pasar Rakyat Kota Cilegon**





### 3. Komoditas Cabai

Berdasarkan data BPS Kota Cilegon, komoditas cabai merah selama Triwulan III tahun 2025 memberikan andil deflasi pada bulan Juli dan Agustus, kemudian berbalik memberikan andil inflasi pada bulan September, baik secara year-on-year maupun month-to-month sebagaimana ditunjukkan pada tabel di bawah ini. Sementara itu, komoditas cabai rawit tercatat memberikan andil inflasi pada bulan Juli, namun berbalik memberikan andil deflasi pada bulan Agustus dan September, baik secara year-on-year maupun month-to-month sebagaimana ditunjukkan pada tabel di bawah ini.

**Tabel Perkembangan Inflasi Komoditas Cabai Merah Triwulan III 2025**

Periode	Satuan	Juli	Agustus	September	Years on Years	%	-0,01	-0,03	0,21
Month to Month	%	-0,01	-0,01	0,11					

**Tabel Perkembangan Inflasi Komoditas Cabai Rawit Triwulan III 2025**

Periode	Satuan	Juli	Agustus	September	Years on Years	%	0,02	-0,13	-0,02
Month to Month	%	0,04	-0,09	-					

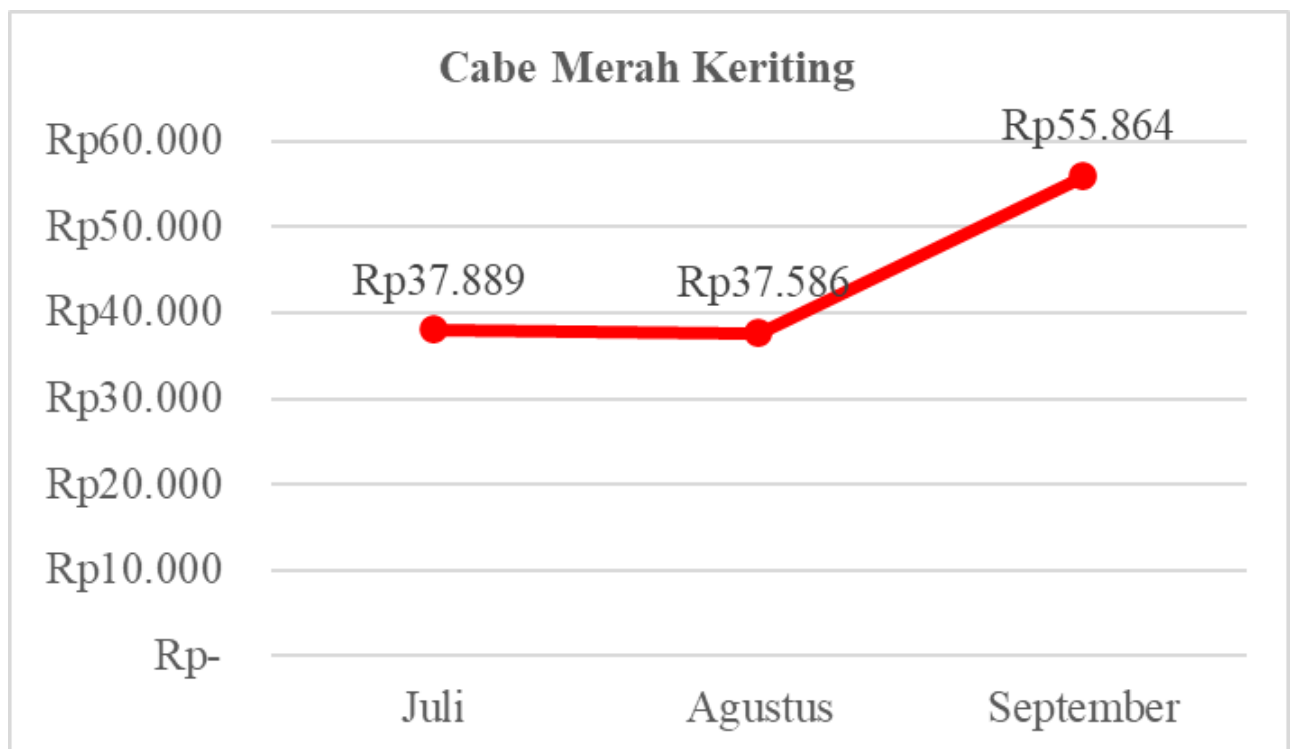
Pergerakan harga cabai di Kota Cilegon selama Triwulan III tahun 2025 menunjukkan tren yang bervariasi. Cabai merah keriting mengalami kenaikan signifikan, dari Rp37.889 per kilogram pada Juli menjadi Rp55.864 pada September. Cabai merah besar juga mengalami peningkatan, meskipun lebih moderat, dari Rp42.467 pada Juli menjadi Rp48.778 pada September. Sementara itu, cabai rawit merah sempat turun tajam dari Rp59.700 pada Juli menjadi Rp36.816 pada Agustus, namun kembali naik menjadi Rp40.556 pada September. Berbeda dengan ketiga jenis cabai tersebut, cabai rawit hijau justru menunjukkan tren penurunan, dari Rp43.156 pada Juli menjadi Rp33.630 pada September.

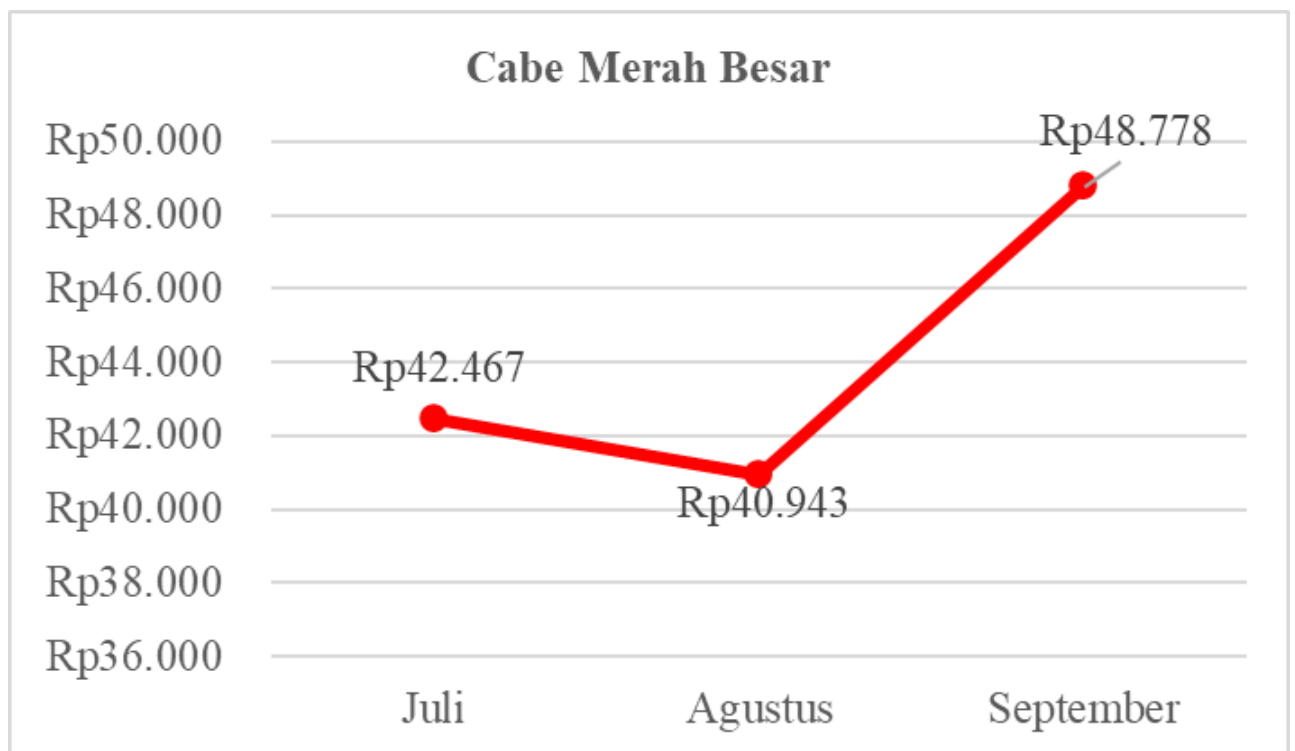
**Tabel Perkembangan Rata-rata Harga Cabai Periode Juli s.d September 2025  
di Pasar Rakyat Kota Cilegon**

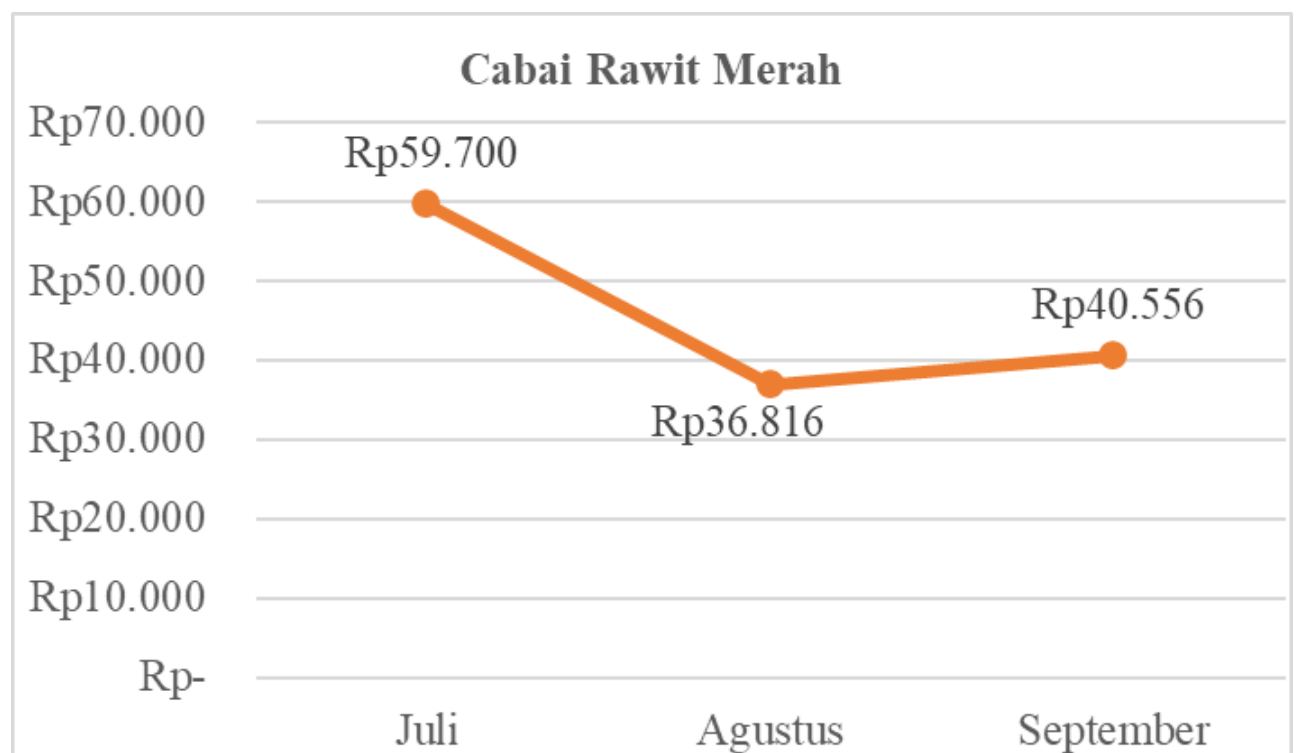
<b>Komoditas Satuan</b>		<b>Juli</b>	<b>Agustus</b>	<b>September</b>
Cabai Merah Keriting	Kg	Rp. 37.889	Rp. 37.586	Rp. 55.864
Cabai Merah Besar	Kg	Rp. 42.467	Rp. 40.943	Rp. 48.778
Cabe Rawit Merah	Kg	Rp. 59.700	Rp. 36.816	Rp. 40.556
Cabai Rawit Hijau	Kg	Rp. 43.156	Rp. 35.483	Rp. 33.630

**Grafik Perkembangan Rata-rata Harga Cabai Periode Juli s.d September 2025  
di Pasar Rakyat Kota Cilegon**









## Cabai Rawit Hijau

### 4. Komoditas Bawang Merah

Harga bawang merah di Kota Cilegon cenderung berfluktuasi setiap tahunnya. Kondisi ini disebabkan oleh distribusi komoditas dari produsen hingga konsumen akhir yang belum efisien, baik dalam jangka pendek maupun jangka panjang. Selain itu, sebagai kota konsumen, Kota Cilegon masih sangat bergantung pada pasokan dari daerah produsen.

Berdasarkan data BPS Kota Cilegon, komoditas bawang merah selama Triwulan III tahun 2025 merupakan komoditas yang memberikan andil inflasi pada bulan Juli dan Agustus, serta memberikan andil deflasi pada bulan September sebagaimana ditunjukkan pada tabel di bawah ini.

**Tabel Perkembangan Inflasi Komoditas Bawang Merah Triwulan III 2025**

Periode	Satuan	Juli	Agustus	September	Years on Years	%	0,28	0,33	0,21
Month to Month	%	0,09	0,01	-0,11	Agustus	September			

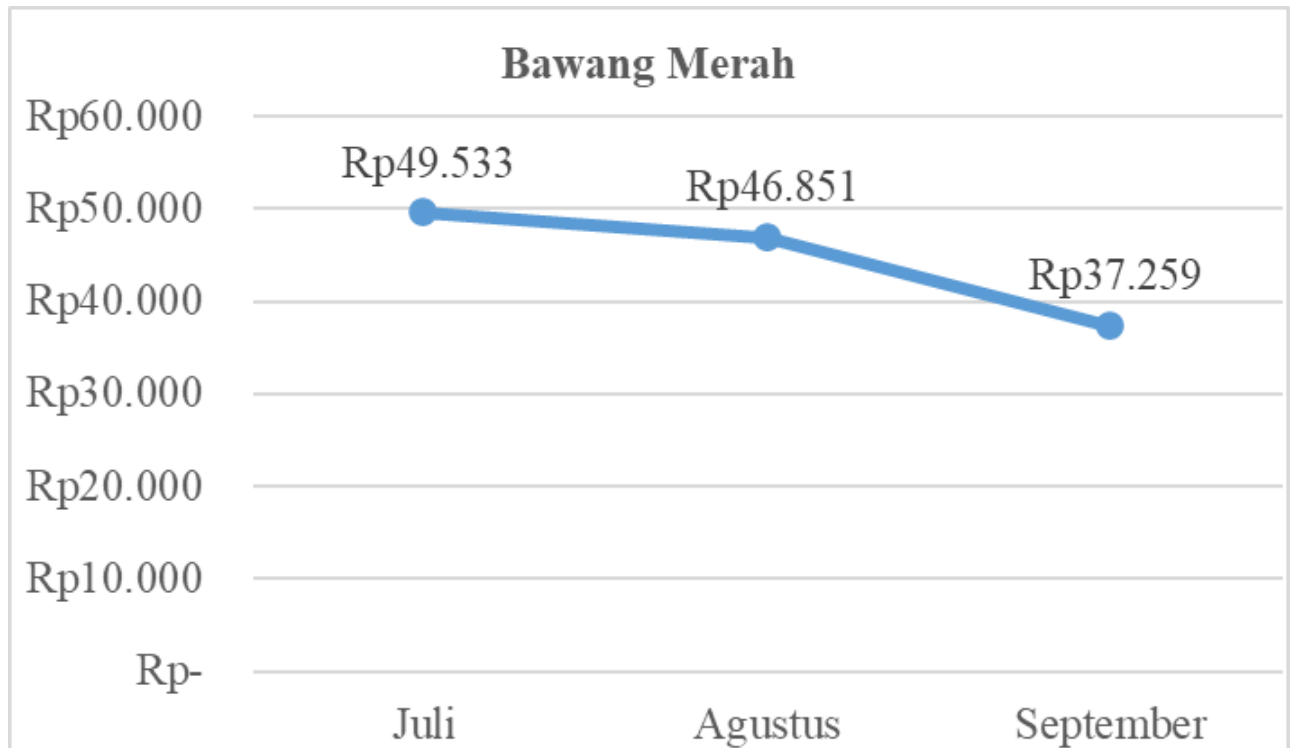
**Tabel Perkembangan Rata-rata Harga Bawang Merah Periode Juli s.d September 2025 di Pasar Rakyat Kota Cilegon**

Komoditas	Satuan	Juli	Agustus	September
Bawang Merah	Kg	Rp. 49.533	Rp. 46.851	Rp. 37.259

Berdasarkan tabel di atas, harga bawang merah di Kota Cilegon selama

Triwulan III tahun 2025 menunjukkan tren penurunan, dari Rp.49.533 per kilogram pada Juli menjadi Rp.46.851 pada Agustus, dan terus menurun hingga Rp.37.259 pada September.

**Grafik Perkembangan Rata-Rata Harga Bawang Merah Periode Juli s.d September 2025 di Pasar Rakyat Kota Cilegon**



## 5. Komoditas Bawang Putih Bonggol

Selama Triwulan III Tahun 2025, ketersediaan bawang putih di Kota Cilegon secara umum berada dalam kondisi aman dan mencukupi. Berdasarkan hasil pemantauan Dinas Perindustrian dan Perdagangan (Disperindag) Kota Cilegon melalui Sistem Informasi Harga Kebutuhan Pokok (SAGON), pasokan bawang putih di pasar-pasar utama, seperti Pasar Kranggut dan Pasar Kelapa, tidak mengalami gangguan distribusi yang signifikan. Kondisi tersebut didukung oleh kelancaran distribusi bawang putih impor serta intervensi Pemerintah Daerah bersama Tim Pengendalian Inflasi Daerah (TPID) yang secara aktif menjaga stabilitas pasokan pangan strategis.

Berdasarkan data BPS Kota Cilegon, komoditas bawang putih (bonggol) selama Triwulan III tahun 2025 merupakan komoditas yang memberikan andil deflasi pada bulan Juli dan Agustus, serta memberikan andil inflasi pada bulan September sebagaimana ditunjukkan pada tabel di bawah ini.

**Tabel Perkembangan Inflasi Komoditas Bawang Putih (Bonggol) Triwulan III 2025**

Periode	Satuan	Juli	Agustus	September
Years on Years	%	-0,03	-0,05	0,01

Month to Month	%	-0,01	-0,01	-0,03
-------------------	---	-------	-------	-------

**Tabel Perkembangan Rata-rata Harga Bawang Putih Bonggol Periode Juli s.d September 2025 di Pasar Rakyat Kota Cilegon**

<b>Komoditas</b>	<b>Satuan</b>	<b>Juli</b>	<b>Agustus</b>	<b>September</b>
Bawang Putih Bonggol	Kg	Rp. 35.900	Rp. 35.655	Rp. 35.741

Berdasarkan tabel di atas, harga bawang putih bonggol di Kota Cilegon selama Triwulan III tahun 2025 relatif stabil, dengan pergerakan yang tidak signifikan, yakni Rp35.900 per kilogram pada Juli, turun tipis menjadi Rp35.655 pada Agustus, dan kembali naik sedikit menjadi Rp35.741 pada September.

**Grafik Perkembangan Rata-Rata Harga Bawang Putih Binggol Periode Juli s.d September 2025 di Pasar Rakyat Kota Cilegon**

6. Komoditas Gula Pasir

Bawang Putih Bonggol

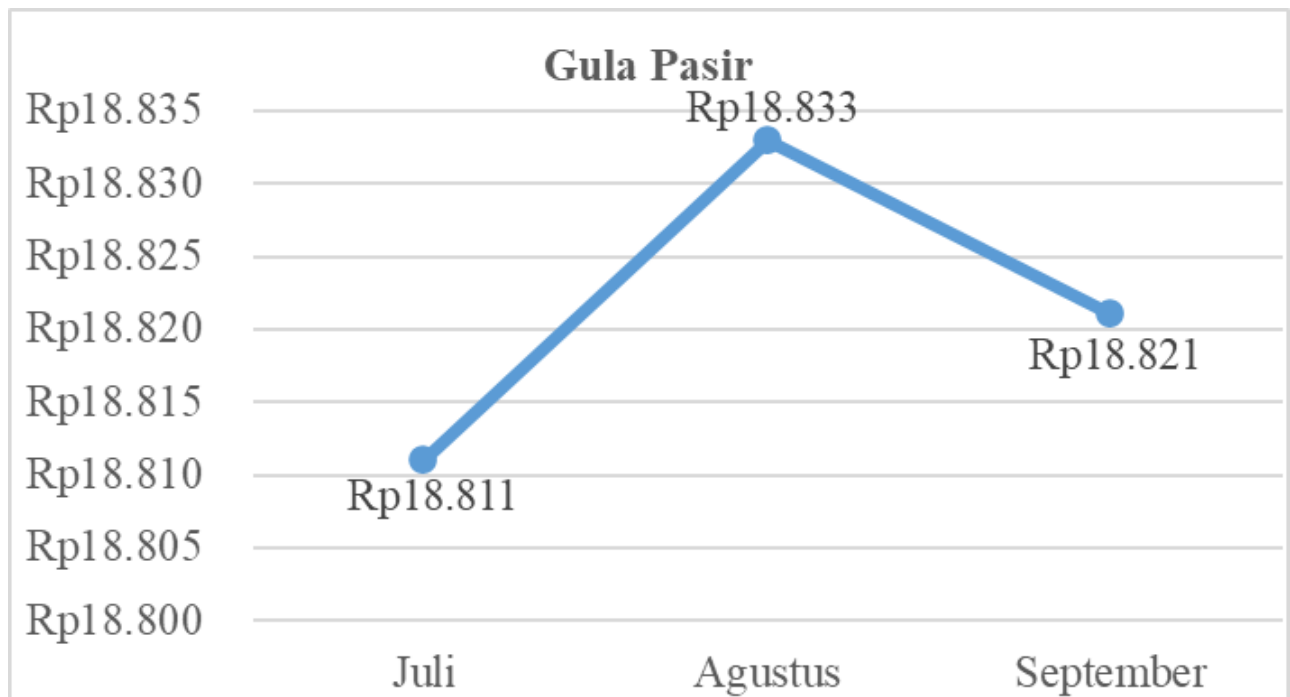
Gula pasir merupakan salah satu komoditas bahan pangan pokok strategis karena berperan penting dalam memenuhi kebutuhan kalori masyarakat serta sebagai bahan baku industri makanan dan minuman. Di sisi lain, gula pasir juga menjadi sumber pendapatan bagi sekitar 1 juta petani dan hampir 2 juta tenaga kerja yang terlibat langsung dalam industri perkebunan tebu nasional. Namun, distribusi dan perdagangan gula pasir masih menghadapi berbagai kendala, yang tercermin dari fluktuasi dan disparitas harga yang cukup tinggi antara harga di tingkat produsen dan harga yang diterima oleh konsumen.

Tabel Perkembangan Rata-Rata Harga Gula Pasir Periode Juli s.d September 2025 di Pasar Rakyat Kota Cilegon

Komoditas	Satuan	Juli	Agustus	September
Gula Pasir	Kg	Rp. 18.811	Rp. 18.833	Rp. 18.821

Berdasarkan tabel di atas, harga gula pasir di Kota Cilegon selama Triwulan III tahun 2025 cenderung stabil, dengan fluktuasi yang sangat tipis, yakni Rp18.811 per kilogram pada Juli, sedikit naik menjadi Rp18.833 pada Agustus, kemudian turun tipis ke Rp18.821 pada September. Untuk menjaga ketersediaan stok di pasaran, pemerintah melalui Badan Pangan Nasional melakukan relaksasi Harga Eceran Tertinggi (HET) gula pasir, dengan menetapkan harga jual di tingkat ritel/konsumen sebesar Rp17.500 per kilogram.

Grafik Perkembangan Rata-Rata Harga Gula Pasir Periode Juli s.d September 2025 di Pasar Rakyat Kota Cilegon



## 7. Komoditas Minyak Goreng

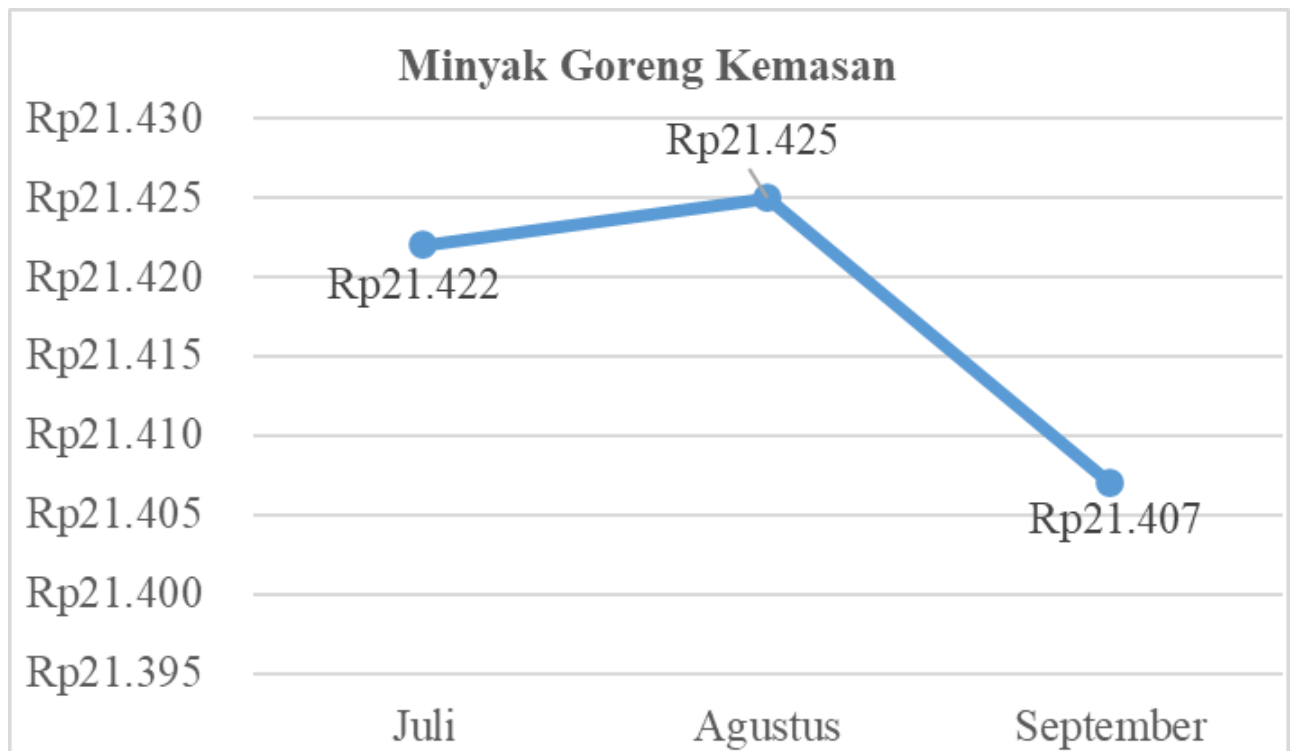
**Tabel Perkembangan Rata-Rata Harga Minyak Goreng Periode Juli s.d September 2025 di Pasar Rakyat Kota Cilegon**

Komoditas	Satuan	Juli	Agustus	September
Minyak Goreng Kemasan	Liter	Rp. 21.422	Rp. 21.425	Rp. 21.407

Berdasarkan tabel di atas, harga minyak goreng kemasan di Kota Cilegon selama Triwulan III tahun 2025 relatif stabil, dengan pergerakan yang sangat tipis, yakni Rp21.422 per liter pada Juli, sedikit naik menjadi Rp21.425 pada Agustus, kemudian turun tipis ke Rp21.407 pada September. Harga tersebut masih melampaui Harga Eceran Tertinggi (HET) yang ditetapkan pemerintah, yaitu Rp15.700 per liter untuk minyak goreng kemasan merek Minyakita.

**Grafik Perkembangan Rata-Rata Harga Minyak Goreng Periode Juli s.d September 2025 di Pasar Rakyat Kota Cilegon**





Berdasarkan data BPS Kota Cilegon, komoditas minyak goreng selama Triwulan III tahun 2025 merupakan komoditas yang memberikan andil inflasi pada bulan Juli dan Agustus, serta mengalami deflasi pada bulan September sebagaimana ditunjukkan pada tabel di bawah ini.

**Tabel Perkembangan Inflasi Komoditas Minyak Goreng Triwulan III 2025**

Periode	Satuan	Juli	Agustus	September	Years on Years	%	0,07	0,05	0,04
Month to Month	%	-	-	-0,01					

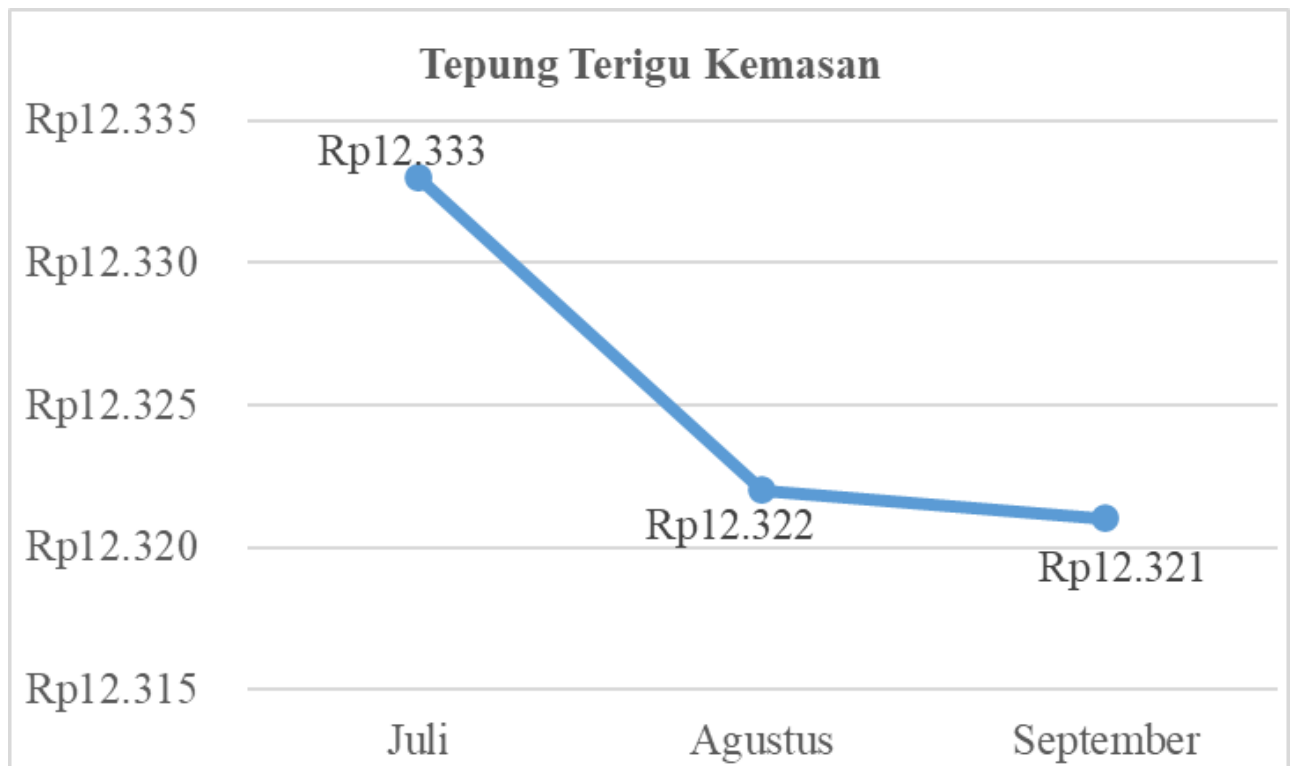
## 8. Komoditas Tepung Terigu

**Tabel Perkembangan Rata-rata Harga Tepung Terigu Periode Juli s.d September 2025 di Pasar Rakyat Kota Cilegon**

Komoditas	Satuan	Juli	Agustus	September
Tepung Terigu	Kg	Rp. 12.333	Rp. 12.322	Rp. 12.321

Berdasarkan tabel di atas, harga tepung terigu di Kota Cilegon selama Triwulan III tahun 2025 cenderung stabil dengan fluktuasi yang sangat tipis, yakni Rp12.333 per kilogram pada Juli, turun sedikit menjadi Rp12.322 pada Agustus, dan kembali turun tipis ke Rp12.321 pada September.

**Grafik Perkembangan Rata-Rata Harga Tepung Terigu Periode Juli s.d September 2025 di Pasar Rakyat Kota Cilegon**



## 9. Komoditas Daging Sapi Murni

**Tabel Perkembangan Rata-Rata Harga Daging Sapi Periode Juli s.d September 2025 di Pasar Rakyat Kota Cilegon**

Komoditas	Satuan	Juli	Agustus	September
Daging Sapi Murni	Kg	Rp. 130.000	Rp. 130.000	Rp. 130.000

Berdasarkan tabel di atas, harga daging sapi murni di Kota Cilegon selama Triwulan III tahun 2025 tercatat stabil, yakni Rp130.000 per kilogram pada Juli, Agustus, dan September.

### **Grafik Perkembangan Rata-Rata Harga Daging Sapi Periode Juli s.d September 2025 di Pasar Rakyat Kota Cilegon**



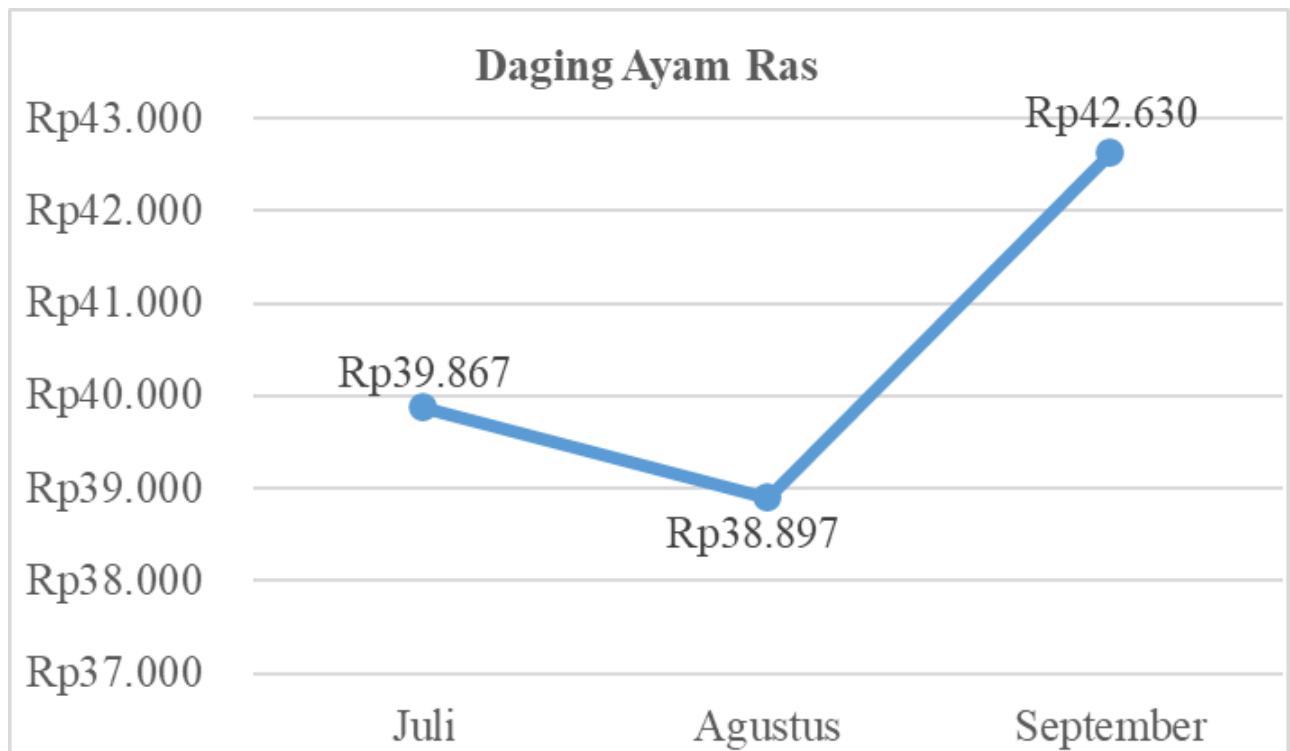
#### 10. Komoditas Daging Ayam Ras

**Tabel Perkembangan Rata-Rata Harga Daging Ayam Ras Periode Juli s.d September 2025 di Pasar Rakyat Kota Cilegon**

Komoditas	Satuan	Juli	Agustus	September
Daging Ayam Ras	Kg	Rp. 39.867	Rp. 38.897	Rp. 42.630

Berdasarkan tabel di atas, harga daging ayam ras di Kota Cilegon selama Triwulan III tahun 2025 menunjukkan tren fluktuatif. Pada Juli tercatat Rp39.867 per kilogram, turun menjadi Rp38.897 pada Agustus, kemudian kembali naik signifikan menjadi Rp42.630 pada September.

**Grafik Perkembangan Rata-Rata Harga Daging Ayam Ras Periode Juli s.d September 2025 di Pasar Rakyat Kota Cilegon**



Berdasarkan data BPS Kota Cilegon, komoditas daging ayam ras selama Triwulan III tahun 2025 merupakan komoditas yang memberikan andil inflasi secara year-on-year pada bulan September, serta memberikan andil inflasi secara month-to-month pada bulan Juli dan September sebagaimana ditunjukkan pada tabel di bawah ini.

**Tabel Perkembangan Inflasi Komoditas Daging Ayam Ras Triwulan III 2025**

Periode	Satuan	Juli	Agustus	September	Years on Years	%	-	-	0,15
Month to Month	%	0,01	-	0,10					

## 11. Komoditas Telur Ayam Ras

Untuk memenuhi kebutuhan telur ayam ras setiap tahunnya, Kota Cilegon masih bergantung pada pasokan dari distributor luar daerah. Di wilayah ini, hanya terdapat beberapa agen besar yang menyediakan telur ayam ras, salah satunya adalah Toko Permata. Secara umum, kapasitas produksi telur ayam ras di Kota Cilegon belum mampu mencukupi kebutuhan masyarakat.

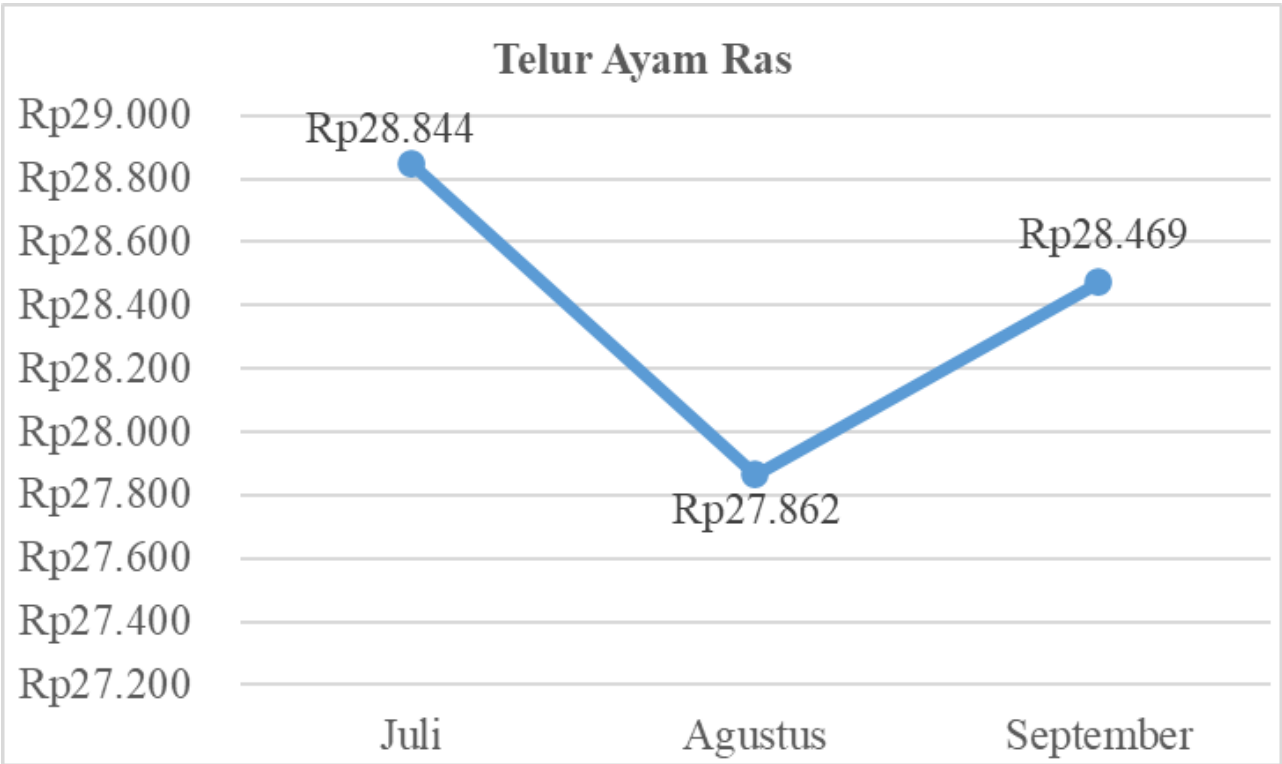
**Tabel Perkembangan Rata-Rata Harga Telur Ayam Ras Periode Juli s.d September 2025 di Pasar Rakyat Kota Cilegon**

Komoditas	Satuan	Juli	Agustus	September
Telur Ayam Ras	Kg	Rp. 28.844	Rp. 27.862	Rp. 28.469

Berdasarkan tabel di atas, harga telur ayam ras di Kota Cilegon selama Triwulan III tahun 2025 mengalami fluktuasi. Pada Juli tercatat sebesar Rp28.844 per kilogram, turun menjadi Rp27.862 pada Agustus, kemudian

kembali naik tipis menjadi Rp28.469 pada September.

**Grafik Perkembangan Rata-Rata Harga Telur Ayam Ras Periode Juli s.d September 2025 di Pasar Rakyat Kota Cilegon**



Berdasarkan data BPS Kota Cilegon, komoditas telur ayam ras selama Triwulan III tahun 2025 merupakan komoditas yang memberikan andil inflasi secara year-on-year pada bulan Agustus dan September, serta memberikan andil inflasi secara month-to-month pada bulan Juli dan deflasi pada bulan Agustus sebagaimana ditunjukkan pada tabel di bawah ini.

**Tabel Perkembangan Inflasi Komoditas Telur Ayam Ras Triwulan III 2025**

Periode	Satuan	Juli	Agustus	September	Years on Years	%	-	0,02	0,04
Month to Month	%	0,03	-0,01	-					

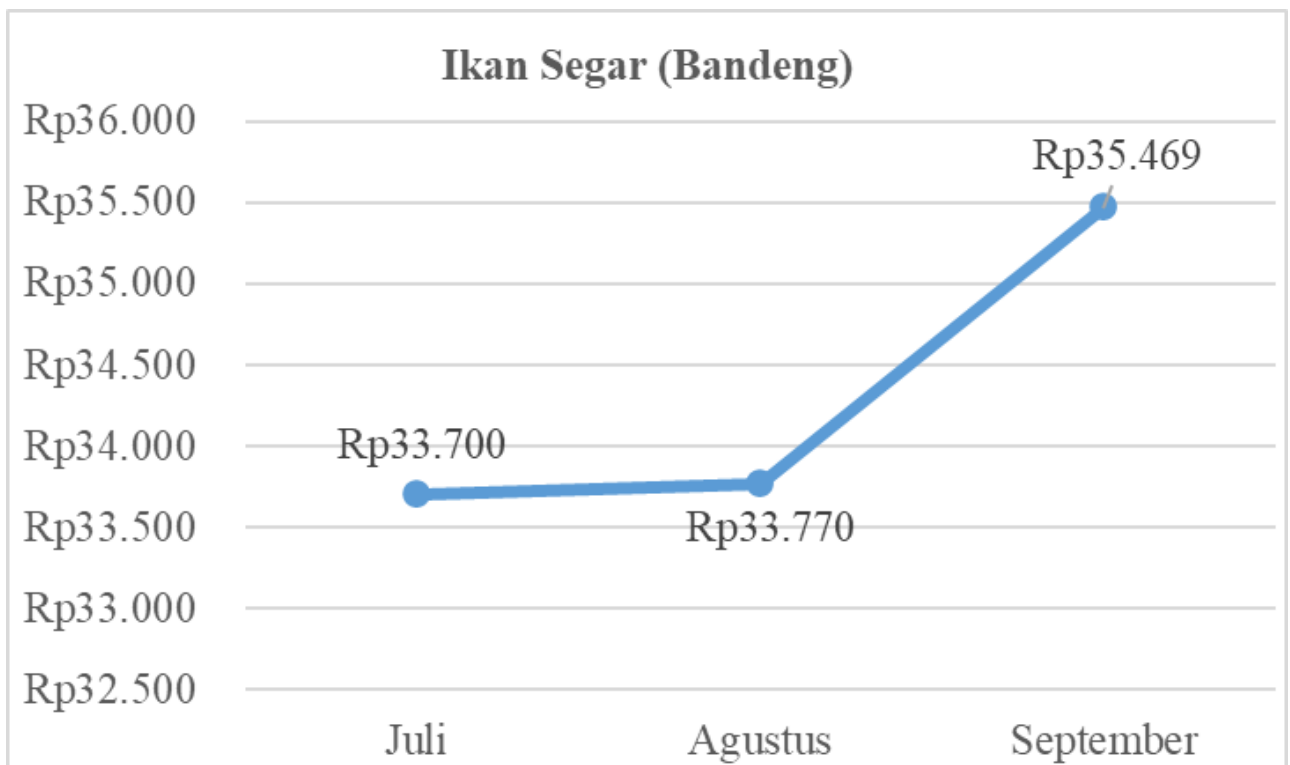
**12. Komoditas Ikan Segar (Bandeng)**

**Tabel Perkembangan Rata-Rata Harga Ikan Segar (Bandeng) Periode Juli s.d September 2025 di Pasar Rakyat Kota Cilegon**

Komoditas	Satuan	Juli	Agustus	September
Ikan bandeng	Kg	Rp. 32.700	Rp. 33.770	Rp. 35.469

Berdasarkan tabel di atas, harga ikan bandeng di Kota Cilegon selama Triwulan III tahun 2025 menunjukkan tren peningkatan. Pada Juli tercatat Rp32.700 per kilogram, naik menjadi Rp33.770 pada Agustus, dan terus meningkat hingga Rp35.469 pada September.

**Grafik Perkembangan Rata-Rata Harga Ikan Segar (Bandeng) Periode Juli s.d September 2025 di Pasar Rakyat Kota Cilegon**



2. Identifikasi permasalahan pengendalian inflasi di daerah.

#### **IDENTIFIKASI PERMASALAHAN PENGENDALIAN INFLASI DI KOTA CILEGON TRIWULAN III TAHUN 2025**

##### **A. Permasalahan**

1. Cilegon merupakan daerah konsumsi karena tidak dapat memproduksi secara mandiri sehingga tergantung dengan daerah lain;
2. Belum optimalnya Kerjasama Antar Daerah (KAD) yang dilakukan untuk menjaga ketersediaan pasokan bahan kebutuhan pokok dan bahan penting;
3. Belum optimalnya Gerakan Menanam di Pekarangan;
4. Belum optimalnya pemanfaatan lahan di kota cilegon;
5. Belum optimalnya pemanfaatan teknologi pertanian;
6. Minimnya inovasi dalam mendukung pengendalian inflasi di Kota Cilegon.

3. Pelaksanaan kebijakan pengendalian inflasi di daerah.

#### **PELAKSANAAN KEBIJAKAN PENGENDALIAN INFLASI DI KOTA CILEGON TRIWULAN III TAHUN 2025**

## **A. Keterjangkauan Harga**

1. Pemantauan harga barang pokok di toko swalayan, agen sembako dan agen/pangkalan gas LPG 3 kg (2 kali/bulan);
2. Penyampaian Laporan ketersediaan dan harga pangan oleh Dinas Ketahanan Pangan dan Pertanian Kota Cilegon ke Kementerian Pertanian;
3. Penyampaian Laporan Perkembangan harga melalui SP2KP Kementerian Perdagangan;
4. Penyampaian Laporan Harian Pengendalian Inflasi Daerah oleh Inspektorat Kota Cilegon ke Inspektorat Jenderal Kemendagri;
5. Operasi pasar murah dilaksanakan di 16 kelurahan, bekerja sama antara Disperindag Kota Cilegon dengan Bulog Cabang Serang, PT RNI, Gapoktan Holti Agri, PT ABM, dan Freshmart, pada tanggal 9 dan 10 Juli 2025; 6, 21, 22, 27, dan 28 Agustus 2025; serta 3, 4, 11, 17, 18, 24, 25, 27, dan 28 September 2025;
6. Operasi Pasar Khusus Minyakita dilaksanakan di Pasar Kranggut, bekerja sama antara Disperindag Kota Cilegon dan PT Agrobisnis Banten Mandiri (ABM), pada tanggal 4, 9, dan 23 Juli 2025; 6, 13, 20, dan 27 Agustus 2025; serta 3, 11, 17, dan 24 September 2025;
7. Gerakan Pangan Murah (GPM) yang dilaksanakan oleh Dinas Ketahanan Pangan dan Pertanian Kota Cilegon bekerja sama dengan beberapa stakeholder, diselenggarakan di DKPP dan delapan kecamatan pada tanggal 30 Agustus 2025 serta 3 dan 11 September 2025;
8. Melaksanakan sidak ke agen sembako, khususnya pada komoditas beras terkait isu beras oplosan, bersama Satgas Pangan Kota Cilegon dan Bidang Metrologi Legal, yang dilaksanakan di agen beras dan toko swalayan pada tanggal 22 Juli 2025;
9. Melaksanakan sidak ke agen minyak, khususnya pada komoditas Minyakita, bersama tim pengawasan dari Disperindag Provinsi Banten, yang dilaksanakan di agen minyak pada tanggal 12 Agustus 2025;
10. Melaksanakan sidak atau pemantauan di agen beras dan toko swalayan, khususnya pada komoditas Beras SPHP, bersama tim dari Kejaksaan Negeri Cilegon, yang dilaksanakan pada tanggal 16 Agustus 2025;

## **B. Ketersediaan Pasokan**

1. Cadangan Pangan Pemerintah Daerah (CPPD) kota cilegon sebesar 132,2 ton.

## **C. Kelancaran Distribusi**

1. Penertiban Pedagang di Pasar Kranggut dalam rangka penataan pasar dan kelancaran arus lalu lintas di daerah pasar oleh disperindag, satpol pp, dinas perhubungan dan stakeholder terkait;

Pengaturan lalu lintas dari dan menuju ke area perdagangan di wilayah Kota



2.

Cilegon dalam rangka kelancaran arus lalu lintas untuk menjaga kelancaran distribusi bahan pokok dan penting oleh dinas perhubungan Kota Cilegon.

#### **D. Komunikasi Efektif**

1. *Zoom Meeting/Live Streaming* Pengendalian Inflasi Daerah Dengan Kemendagri (setiap minggu);
2. Rapat expose hasil penyusunan prognosa ketersediaan barang kebutuhan pokok semester I dan II tahun 2025 dilaksanakan pada tanggal 11 Juli 2025;
3. Rapat Evaluasi Kinerja TPID Kota Cilegon dilaksanakan pada tanggal 30 Juli 2025;
4. Monitoring progres penyusunan *Roadmap* TPID Tahun 2025-2027 dilakukan ke perangkat daerah pengampu kegiatan pada tanggal 5-7 Agustus 2025;
5. Pemantauan harga pada 40 varian di tiga pasar besar di kota cilegon (pasar baru kota cilegon, pasar blok f, pasar baru merak) (setiap hari);
6. Monitoring pelaksanaan Operasi Pasar dilakukan pada tanggal 9-10 Juli 2025; 6, 21, 22, 27, dan 28 Agustus 2025; serta 3, 4, 11, 17, 18, 24, 25, 27, dan 28 September 2025;

4. Evaluasi kebijakan pengendalian inflasi di daerah.

### **Evaluasi Kebijakan**

#### **A. Arahan Wali Kota Cilegon :**

1. Perangkat daerah yang tergabung dalam Tim Pengendalian Inflasi Daerah (TPID) agar tetap waspada akan ketersediaan pasokan dan stabilitas harga barang kebutuhan pokok;
2. Kepada Dinas Perindustrian dan Perdagangan agar menjaga pasokan barang kebutuhan pokok sehingga harga tetap stabil;
3. Kepada Tim agar Menyusun Langkah-langkah strategis sehingga inflasi di Kota Cilegon terjaga dan stabil sesuai rentang target pemerintah pusat yaitu  $2,5\% \pm 1\%$ .

#### **B. Arahan Wakil Wali Kota Cilegon :**

1. Harus tetap waspada karena tidak pernah ada yang bisa memprediksi atau memastikan perilaku konsumen yang akan datang terutama harus waspada dalam menjaga kestabilan harga pangan dan barang pokok;
2. Kepada semua tim terutama dinas perindustrian dan perdagangan agar dapat bekerjasama memastikan bahwa pasokan barang tetap terjaga dan tetap stabil;
3. Kepada Tim Pengendali Inflasi Daerah Kota Cilegon, instansi vertikal dan aparaturnya penegak hukum untuk membuat rencana serta melaksanakan upaya-upaya dalam menjaga stabilisasi harga dan pasokan pangan di Kota Cilegon dengan baik;

Tingkatkan sinergi dan implementasikan program-program yang dapat dirasakan oleh

4. masyarakat secara luas.
5. Rekomendasi kebijakan pengendalian inflasi di daerah.

### **Rekomendasi/Saran**

A. Rekomendasi atau saran dalam pengendalian inflasi ke depan dapat disampaikan beberapa hal sebagai berikut :

1. Perlunya sinergitas Tim Pengendalian Inflasi antara pusat dan daerah yang harus dengan kerjasama yang sinergis antara perangkat daerah, instansi vertikal dan stakeholder inflasi di kota cilegon dapat terkendali;
2. Mematangkan rencana serta melaksanakannya dengan baik sesuai bidang dan tugas pokoknya masing-masing;
3. Dukungan Pemerintah Pusat melalui program dan kegiatan serta kebijakan-kebijakan pengendalian inflasi.